

金

2026年
2月

情報提供資料

投

資

は

経験者から学ぼう!

金についての
プチ雑学も

金の魅力・具体的商品
を
独自解説!!



NISAも
しっかり活用

追加型投信／国内／その他資産(商品)

三菱UFJ 純金ファンド(愛称:ファインゴールド)もご紹介

※本資料は「三菱UFJ 純金ファンド(愛称:ファインゴールド)」の商品性をご紹介するために概略を記載したものです。

このため、ファンドの商品性、リスク、お申込みメモ等については投資信託説明書(交付目論見書)をご確認いただく必要があります。

・当ファンドはNISAの「成長投資枠(特定非課税管理勘定)」の対象です。販売会社により取扱いが異なる場合があります。
くわしくは、販売会社にご確認ください。

三菱UFJアセットマネジメント株式会社

金への投資アンケート

金への投資を実施している人は、何がきっかけではじめたのでしょうか。その目的や得られた結果など、実際に保有している人の声から、金投資のヒントが見つかるかもしれません。



金投資に関するアンケート調査

- 対象年代：20代から60代までの男女
- 調査地域：全国
- 調査方法：インターネットリサーチ
- 調査時期：2025年6月

Q1

金への投資をはじめたきっかけは？

(複数回答)

1位	他資産との持ち合わせを考えて	34.7%
2位	リスクが低いとおもったから	34.6%
3位	インフレへの対策として	34.4%
4位	メディアやSNSの影響	28.2%

Q2

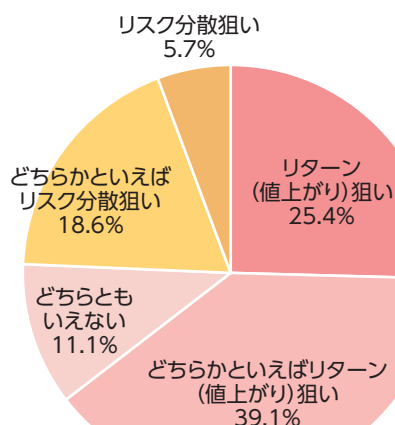
どんなメディア、SNS？

(複数回答、n*=290)

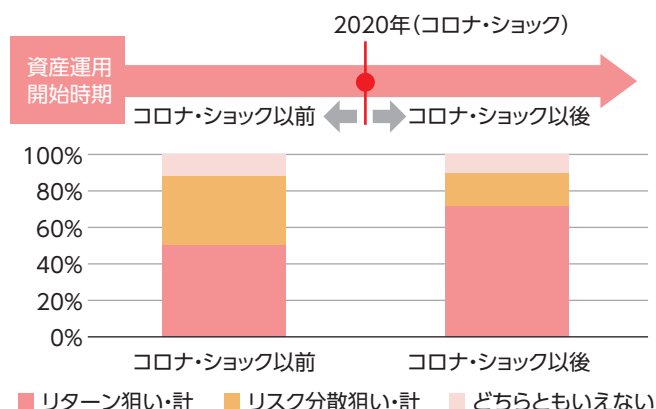
1位	YouTube	70.3%
2位	X (旧Twitter)	58.6%
3位	Instagram	57.9%

Q3

金に投資する主な目的は何？



・コロナ・ショック以降に資産運用を始めた人の方がリターン狙いの人が多い傾向にあります。



・表示桁未満の数値がある場合、四捨五入しています。*nは回答者数を表します。

Q4

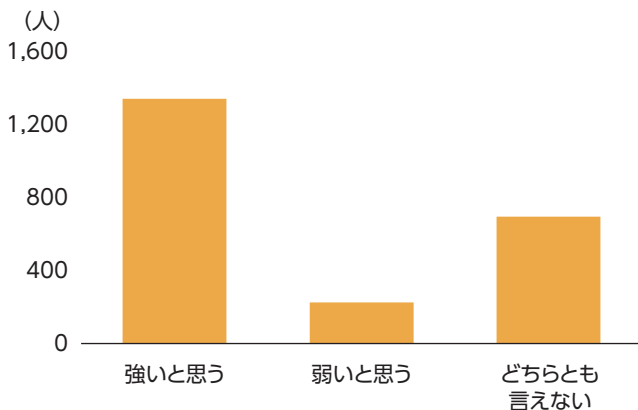
金への投資、NISA制度を利用している？

金への投資、例えば投資信託やETFを通じた投資では、**NISA制度**の「成長投資枠」を利用することができます。

※ただし、ファンドや販売会社によっては取扱いが異なる場合があります。

「成長投資枠」では、年間240万円までの非課税投資が可能です。生涯での非課税投資限度額は、1,200万円で期間に制限はありません（無期限）。

「利用していない」
なんて、もったいない！



Q6

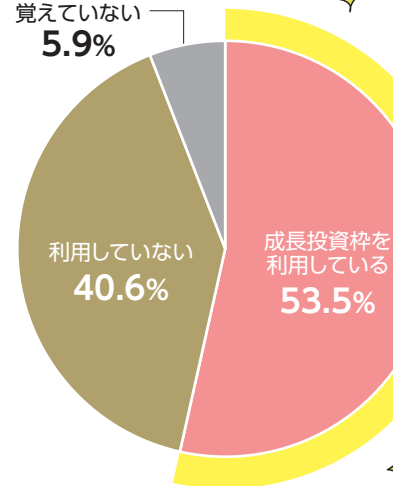
金投資のイメージ: 株式との連動性は高いと思う？

株式との連動性が高いとは…

連動性が高いとは、値動きが似ている、つまり一方が動くとも一方も同じ方向に動きやすいという関係です。過去の値動きをみると、金は株式との連動性が低い傾向にあります。

つまり金の値動きは、株式などと一緒に持つことで、保有資産・ポートフォリオ全体のリスクを抑える効果が期待されます。

分からない/
覚えていない
5.9%



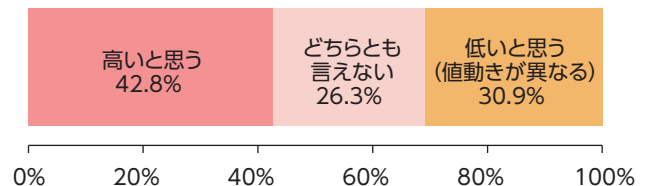
Q5

金投資のイメージ: 地政学リスクや金融危機に強いと思う？


(このQは、金非保有者を含むアンケート、n*=2,266)

地政学リスクとは…

国や地域の政治的・軍事的・社会的・地理的な状況が原因で起こるリスクのこと(例:戦争など)。戦争などが起こると、当事国や地域だけにとどまらず、世界経済全体の先行きが不透明となる場合もあります。地政学リスクが高まると、投資家は資金をリスク資産から特定の国の影響を受けにくい金などの資産に移す傾向があります。



P8で株式と金の相関関係をもう少し詳しく見てみよう！



金の価格と上昇理由

金融市場で経済的・政治的な不透明感が高まる中、金の価格は、過去最高を更新*しています。

*2025年11月末時点

金スポット価格の推移

(期間:1971年1月末～2025年11月末)

(米ドル/トロイオンス)

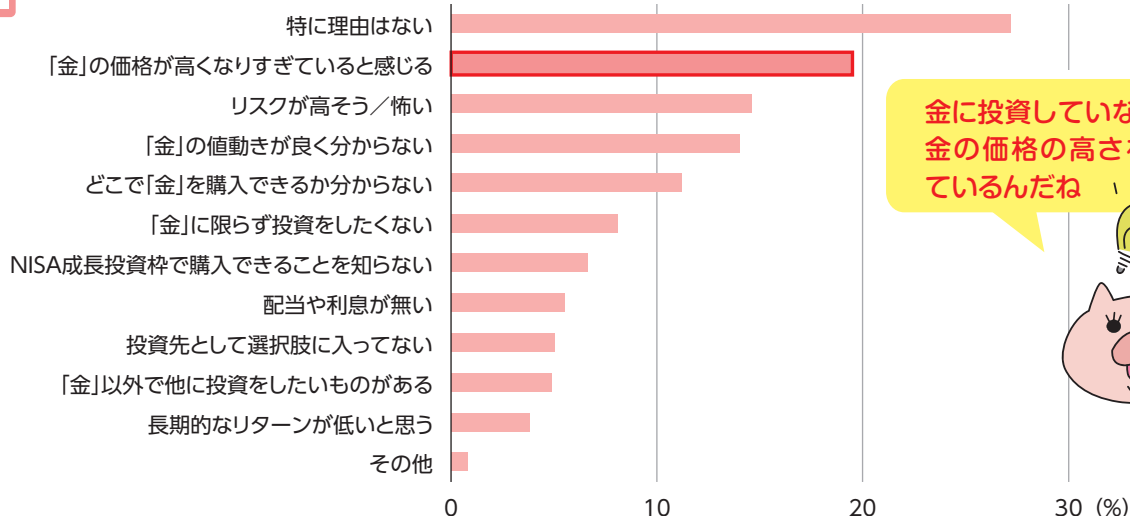


(出所) Bloombergのデータを基に三菱UFJアセットマネジメント作成

・上記は、過去の実績・状況または作成時点での見通し・分析であり、将来の市場環境の変動や運用状況・成果を示唆・保証するものではありません。
また、税金・手数料等を考慮していません。



金に投資していない人に聞きました! なぜ金に投資をしないの? (複数回答)



金に投資していない人は、
金の価格の高さを気にし
ているんだね



(出所) 金投資に関するアンケート調査 (2025年6月)

調査対象: 現在「金」に投資していない方 (n*=6,943) 対象年代: 20代から60代までの男女

調査地域: 全国 調査方法: インターネットリサーチ

*nは回答者数を表します。



金の価格が上昇している3つの主な理由

1

インフレの進行：

世界的に物価が高騰する中で、金の価格は物価に連動して上昇する傾向がある

2

地政学リスクの高まり：

金融経済の不確実性が「安全資産」と言われる金の需要増加を後押ししている

3

中央銀行による金保有増加：

経済や為替の不安定さに備える手段として、外貨準備における金比率を高める動きがみられる

※上記は金の価格上昇要因の3つをご紹介しますが、すべてを網羅しているものではありません。



今から金に投資するのは遅い？

金は、短期的な値上がりだけを狙う資産ではありません。

中長期の分散投資先として選択肢に入れてみてはいかがでしょうか？

今後も世界情勢不安やインフレの進行等が続くと、金の需要も継続する可能性が高いと考えられます。


今すぐではなく、
「今から」が重要なんです



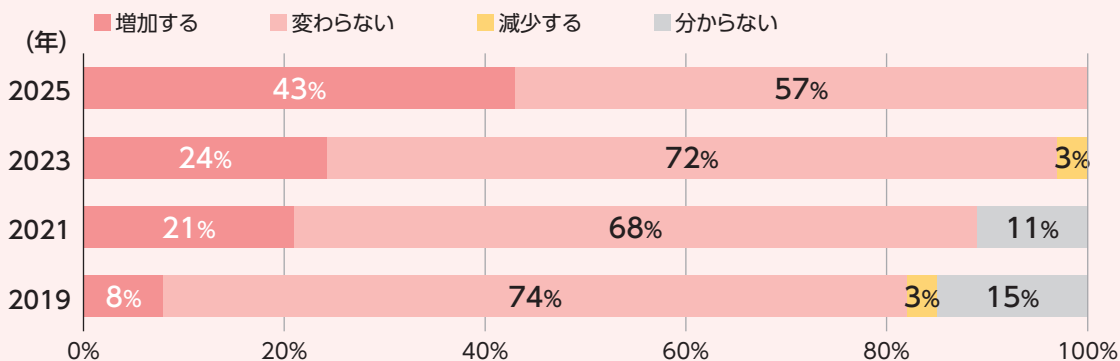
こんなデータもあります！

2025年6月に公表された、各国の中央銀行を対象に行われたアンケート調査

先進国・新興国を含む43%が「今後1年以内に金準備を増やす予定」と回答



Q.今後12か月間で、貴機関の金準備はどのように変化すると予想しますか？



(出所) World Gold Council「Central Bank Gold Reserves Survey June 2025」のデータを基に三菱UFJアセットマネジメント作成

トロイオンスってなんだろう？

トロイオンス (troy ounce) は、ヤード・ポンド法に基づく金の単位 (質量を表すもの) です。実は、国際取引単位なんです！

グラムで換算すると、「1トロイオンス=31.1035グラム」

表示する単位記号は、「oz tr」や「oz」が使われます。

日本では金価格を「日本円/グラム」で表示することが多いですが、国際的には、「米ドル/トロイオンス」で表示されることが多いです。

トロイオンスの「トロイ」は、フランス首都パリの東側にあるシャンパーニュ地方に位置する「トロワ (Troyes)」のこと

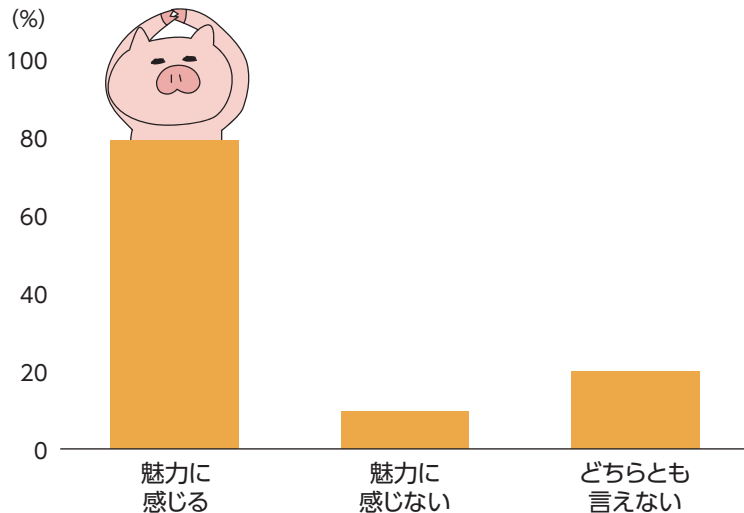


・表示桁未満の数値がある場合、四捨五入しています。

金の魅力や需要

金の魅力はさまざまありますが、その1つはインフレに強い資産ということです。
実際に金保有者がインフレに強い点を魅力に感じている、ということもわかりました。

Q:「金」へ投資することに対して、インフレに強いことは魅力に感じる？



(出所) 金投資に関するアンケート調査 (2025年6月)
調査対象: 現在「金」に投資している方 (n*=1,030)
対象年代: 20代から60代までの男女
調査地域: 全国 調査方法: インターネットリサーチ
*nは回答者数を表します。


金は供給が限られる一方、中央銀行の買いや個人の宝飾品としての需要、産業面の活用などの需要拡大により、価値向上が期待されます。また、金は通貨供給量の拡大に対して価値を保ちやすく、**インフレに強い資産**とされています。実際に米ドル通貨の供給量(M2)の増加とともに金価格も上昇してきた傾向が見られます。

金価格と米ドル通貨の供給量(M2)の推移



(出所) Bloombergのデータを基に三菱UFJアセットマネジメント作成

・上記は、過去の実績・状況または作成時点での見通し・分析であり、将来の市場環境の変動や運用状況・成果を示唆・保証するものではありません。
また、税金・手数料等を考慮しておりません。



知ってびっくり参考情報!



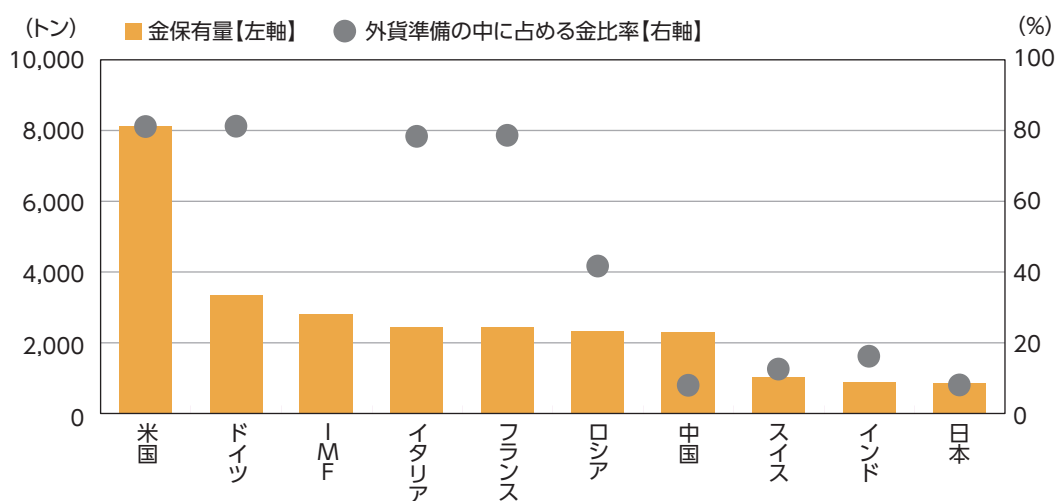
金を買っているのは個人だけ?

中央銀行の外貨準備において金が占める割合は国によって異なりますが、近年はその比率を高める動きも見られます。経済や為替の不安定さに備える手段として、金は価値保存手段としての役割も果たしています。

金の需要

中央銀行による金保有

各国および機関の金保有量と外貨準備の中に占める金比率



(出所) World Gold Councilのデータを基に三菱UFJアセットマネジメント作成

・IMFは、外貨準備の中に占める金比率のデータはありません。

・米国・スイスは2025年9月時点、その他は2025年10月時点



金は無限に掘れる?

地球上に存在する金の量は限られており、新たな採掘は年々困難になっています。再利用は進んでいるものの、供給量は構造的に制限されており、今後ますますその価値が見直されることが予想されます。

金の供給

金の採掘済量と埋蔵量 (2024年末時点)

採掘済量

金の採掘済量は約21.6万トン。
50メートルプールに換算すると

約 **4** 杯分



埋蔵量

金の埋蔵量は約5.5万トン。
50メートルプールに換算すると

約 **1** 杯分



(出所) World Gold Councilのデータを基に三菱UFJアセットマネジメント作成

・上記は、過去の実績・状況または作成時点での見通し・分析であり、将来の市場環境の変動や運用状況・成果を示唆・保証するものではありません。

金投資経験者の声

「金」への投資意向、金投資経験者の生の声を聞いてみよう!

将来の資産を
安全に増やしたい

国際情勢が不安定な今、
安定して安心できる
資産に投資したいから

金の価格が高くなり
すぎていると感じます。
長期的な投資ならば
やってみる価値は
ありそうです。

将来の
リターンを
期待したい

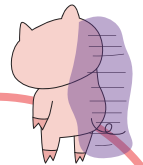
資金の分散先
の1つとして良い
と思うので



金の採掘量は
限られており、
値下がりすることが
なさそうだから

金は世界中で
通用する価値を
持っているから

金の価値が爆上がり、
今後もどうなるか
わからないので、投資
時期は難しいと思う



過去から物価上昇よりも
値上がり率が大きくこの傾向
は今後も続くと思われ、
長期的な資産拡大が
望めそうだから

インフレ対策です!
現金や預貯金はインフレに
よって実質的な価値が
目減りしてしましますが、
金はインフレの影響を
受けにくい

経験は最上の
教師である



(出所) 金投資に関するアンケート調査 (2025年6月)

調査対象: 現在および過去の「金」投資家+「金」投資はしていないが、「金」投資興味層 (n*=2,266)

対象年代: 20代から60代までの男女

調査地域: 全国 調査方法: インターネットリサーチ

※上記は、アンケートの回答を抜粋しており、回答者のご意見・感想です

*nは回答者数を表します。



多かった「声」の1つは、分散先としての金

投資先としての“金”

金は株式や債券と値動きが異なる傾向（相関関係は相対的に低い）にあり、ポートフォリオ全体のリスクを抑える効果が期待される投資先と考えられます。



分散投資効果

金と各資産の相関係数(円換算ベース)

(期間:2015年12月末～2025年12月末)

	国内株式	全世界株式	先進国株式	新興国株式	先進国債券	新興国債券	金
国内株式	1.00						
全世界株式	0.83	1.00					
先進国株式	0.80	0.996	1.00				
新興国株式	0.67	0.80	0.75	1.00			
先進国債券	0.51	0.66	0.66	0.50	1.00		
新興国債券	0.60	0.71	0.68	0.78	0.61	1.00	
金	0.03	0.16	0.15	0.25	0.36	0.32	1.00

(出所)Bloombergのデータを基に三菱UFJアセットマネジメント作成

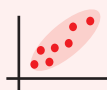
- ・各資産の月次騰落率の相関係数です。
- ・上記は指数を使用しています。指数については【本資料で使用している指数について】をご覧ください。
- ・国内株式を除く指数は米ドルベースのデータを使用しており、三菱UFJアセットマネジメントが円換算しています。
- ・金はスポット価格を使用しています。計測期間が異なる場合は、結果も異なる点にご注意ください。
- ・上記は、過去の実績・状況または作成時点での見通し・分析であり、将来の市場環境の変動や運用状況・成果を示唆・保証するものではありません。また、税金・手数料等を考慮しておりません。表示桁未満の数値がある場合、四捨五入しています。



相関係数とは？

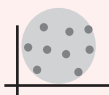
相関係数:銘柄間やファンド間、指数などとの値動きの連動性を表す指標で、1から-1までの範囲で表されます。

1に近い場合(正の相関)



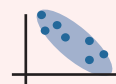
片方の値が増加するとき、もう一方も増加する傾向がある

0に近い場合(無相関)



双方の動きには関連性がないと考えられる

-1に近い場合(負の相関)



片方の値が増加するとき、もう一方が減少する傾向がある

本資料で使用している指数について

■国内株式:東証株価指数(TOPIX):東証株価指数(TOPIX)とは、日本の株式市場を広範に網羅する時価総額加重方式の株価指数で、株式会社JPX総研が算出しています。■全世界株式:MSCI オール・カントリー・ワールド・インデックス:MSCI オール・カントリー・ワールド・インデックスとは、MSCI Inc.が開発した株価指数で、世界の先進国・新興国の株式で構成されています。■先進国株式:MSCI コクサイ インデックス:MSCI コクサイ インデックスとは、MSCI Inc.が開発した株価指数で、日本を除く世界の先進国で構成されています。■新興国株式:MSCI エマージング・マーケット インデックス:MSCI エマージング・マーケット インデックスとは、MSCI Inc.が開発した株価指数で、世界の新興国で構成されています。■先進国債券:FTSE世界国債インデックス(除く日本):FTSE世界国債インデックス(除く日本)は、FTSE Fixed Income LLCにより運営され、日本を除く世界主要国の国債の総合収益率を各市場の時価総額で加重平均した債券インデックスです。

■新興国債券:JPモルガンGBI-EMグローバル・ダイバーシファイド:JPモルガンGBI-EMグローバル・ダイバーシファイドとは、J.P.モルガン・セキュリティーズ・エルエルシーが算出し公表している現地通貨建ての新興国国債のパフォーマンスを表す指数で、指数構成国のウェイトに上限を設けた指数です。

本資料中の指数等の知的所有権、その他一切の権利はその発行者および許諾者に帰属します。また、発行者および許諾者が指数等の正確性、完全性を保証するものではありません。各指数等に関する免責事項等については、委託会社のホームページ(<https://www.am.mufig.jp/other/disclaimer.html>)をあわせてご確認ください。

三菱UFJ 純金ファンド

〈愛称:ファインゴールド〉

上図は、設定来の当ファンドのパフォーマンスを示しています。

下図は、当ファンドの設定月末から毎月末(最終月末を除く)に3万円を積立投資した場合のシミュレーションです。

設定来のパフォーマンス

(期間:2011年2月7日~2025年12月30日、日次)



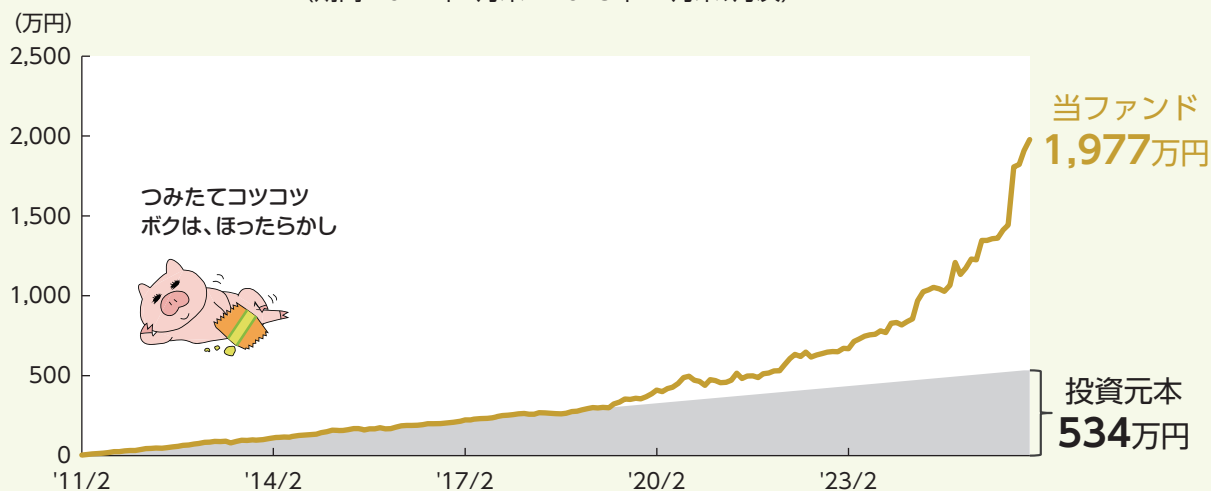
・当ファンドの基準価額(1万口当たり)は、運用管理費用(信託報酬)控除後の値です。

・信託報酬率は、後記の「ファンドの費用」に記載しています。・なお、掲載期間においては、分配金をお支払いしていません。

・上記は、過去の実績・状況であり、将来の市場環境の変動や運用状況・成果を示唆・保証するものではありません。また、税金・手数料等を考慮していません。

積立投資シミュレーション

(期間:2011年2月末~2025年12月末、月次)



・上記は、基準価額を使用しており、運用管理費用(信託報酬)控除後の値です。信託報酬率は、後記の「ファンドの費用」に記載しています。・なお、掲載期間においては、分配金をお支払いしていません。・上記は毎月末3万円をつみたて投資(最終月末を除く)したと仮定して試算しており、表示桁未満の数値がある場合、四捨五入しています。・上記はシミュレーションであり、実際の運用とは異なります。したがって、将来の運用成果を示唆・保証するものではありません。また、税金および手数料等を考慮していません。・積立投資は運用状況によっては投資元本を割り込むケースもあります。・積立投資は将来の収益を保証したり、相場下落時における損失を回避するものではありません。・計測期間が異なる場合は、結果も異なる点にご注意ください。

【ファンドの目的】

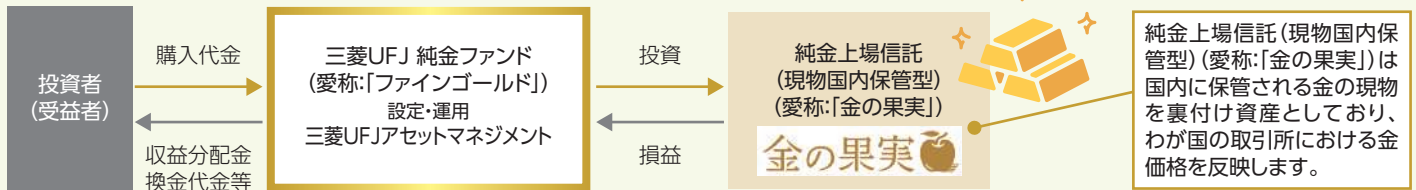
わが国の取引所における金価格の値動きをとらえることをめざします。

【ファンドの特色】

■ファンドの仕組み

「純金上場信託(現物国内保管型)」(愛称:「金の果実」)を主要投資対象とします。

●純金上場投信(現物国内保管型)(愛称:「金の果実」)への投資比率は原則として高位を維持します。



わが国の取引所における金価格とは、大阪取引所における金1グラムあたりの先物価格をもとに現在価値として算出した理論価格をいい、ファンドの参考指標です。

■「純金上場信託(現物国内保管型)」(愛称:「金の果実」)について

純金上場投信(現物国内保管型)(愛称:「金の果実」)とは、三菱商事が信託委託者として拠出した金の現物を、信託受託者である三菱UFJ信託銀行が信託財産として国内に保管した上で、当該信託財産を裏付けとして発行された受益証券発行信託の受益権を、2010年7月に東京証券取引所に上場したETFです。指標価格は大阪取引所における金1グラムあたりの先物価格をもとに現在価値として三菱UFJ信託銀行が算出した理論価格を使用しています。

※ファンドはわが国の取引所における金価格の値動きをとらえることをめざしていますが、ファンドの主要投資対象である「金の果実」の市場価格は市場の需給により変動するため、ファンドの基準価額は金価格の理論値である指標価格および日本における金の店頭小売・買取価格や海外で公表される取引価格と乖離が生じる場合があります。

■分配方針

年1回の決算時(1月20日(休業日の場合は翌営業日))に分配金額を決定します。

●分配金額は委託会社が基準価額水準、市況動向等を勘案して決定します。ただし、分配対象収益が少額の場合には、分配を行わないことがあります。

分配金額の決定にあたっては、信託財産の成長を優先し、原則として分配を抑制する方針とします。
(基準価額水準や市況動向等により変更する場合があります。)

将来の分配金の支払いおよびその金額について保証するものではありません。

市況動向および資金動向等により、上記のような運用が行えない場合があります。

【ファンドの投資リスク】

基準価額の変動要因:基準価額は金地金の指標価格の変動等による組入上場有価証券の価格変動により上下します。また、金地金の指標価格は一般的に為替相場の変動の影響を受けます。さらに、市場に十分な需要や供給が無い場合等は市場実勢から期待される価格より不利な価格での取引となる可能性があります。

これらの運用により信託財産に生じた損益はすべて投資者のみなさまに帰属します。したがって、投資者のみなさまの投資元本が保証されているものではなく、基準価額の下落により損失を被り、投資元本を割り込むことがあります。投資信託は預貯金と異なります。

ファンドは、特定の上場有価証券(「純金上場投信(現物国内保管型)」(愛称:「金の果実」)をいいます。)への投資に係るリスクを伴いますが、複数銘柄に分散する場合に比べ、分散投資効果が得られないことから、当該上場有価証券が受けるリスクの影響をほぼ直接に受けます。基準価額の主な変動要因は、価格変動リスク、為替変動リスク、流動性リスク、信用リスクです。上記は主なリスクであり、これらに限定されるものではありません。くわしくは、投資信託説明書(交付目論見書)をご覧ください。

ご購入の際には、必ず投資信託説明書(交付目論見書)をご覧ください。

【ファンドの費用】



■お客さまが直接的に負担する費用

購入時	購入時手数料	購入価額に対して、 上限1.1% (税抜1%) 販売会社が定めます。くわしくは、販売会社にご確認ください。
換金時	信託財産留保額	ありません。

■お客さまが信託財産で間接的に負担する費用

保有期間中	運用管理費用 (信託報酬)	<p>■当該ファンド 日々の純資産総額に対して、年率0.55% (税抜 年率0.5%)をかけた額 (有価証券の貸付の指図を行った場合には品貸料がファンドの収益として計上されます。 有価証券の貸付の指図を行った場合には品貸料がファンドの収益として計上されます。 その収益の一部を委託会社と受託会社が受け取ります。 この場合、ファンドの品貸料の49.5% (税抜 45.0%)以内の額が上記の運用管理費用(信託報酬)に追加されます。</p> <p>■投資対象とするETF 投資対象ETFの純資産総額に対して年率0.44% (税抜 年率0.4%)</p> <p>■実質的な負担 当該ファンドの純資産総額に対して年率0.99%程度 (税抜 年率0.9%程度) ※投資対象とするETFの信託(管理)報酬率を合わせた実質的な信託報酬率です。(2025年7月末現在) ※上記料率は今後変更となる場合があります。</p>
	その他の費用・手数料	<p>以下の費用・手数料についてもファンドが負担します。</p> <ul style="list-style-type: none"> ・監査法人に支払われるファンドの監査費用 ・有価証券等の売買時に取引した証券会社等に支払われる手数料 ・有価証券等を海外で保管する場合、海外の保管機関に支払われる費用 ・その他信託事務の処理にかかる諸費用 等 <p>※上記の費用・手数料については、売買条件等により異なるため、あらかじめ金額または上限額を記載することはできません。</p>

※運用管理費用(信託報酬)および監査費用は、日々計上され、ファンドの基準価額に反映されます。毎計算期間の6ヵ月終了時、毎決算時または償還時にファンドから支払われます。

※上記の費用(手数料等)については、保有金額または保有期間等により異なるため、あらかじめ合計額等を記載することはできません。
なお、ファンドが負担する費用(手数料等)の支払い実績は、交付運用報告書に開示されていますのでご参照ください。

【本資料に関してご留意いただきたい事項】

・本資料は三菱UFJアセットマネジメントが作成した情報提供資料であり、金融商品取引法に基づく開示資料ではありません。投資信託をご購入の場合は、販売会社よりお渡しする最新の投資信託説明書(交付目論見書)の内容を必ずご確認ください。・本資料の内容は作成時点のものであり、将来予告なく変更されることがあります。・本資料は信頼できると判断した情報等に基づき作成しておりますが、その正確性・完全性等を保証するものではありません。・投資信託は、預金等や保険契約とは異なり、預金保険機構、保険契約者保護機構の保護の対象ではありません。銀行等の登録金融機関でご購入いただいた投資信託は、投資者保護基金の補償の対象ではありません。・投資信託は、販売会社がお申込みの取扱いを行い委託会社が運用を行います。

ご購入の際には、必ず投資信託説明書(交付目論見書)をご覧ください。

2025年12月30日現在

販売会社情報一覧表

投資信託説明書(交付目論見書)のご請求は下記の販売会社まで

ファンド名称:三菱UFJ 純金ファンド

商号	登録番号等	日本証券業協会	一般社団法人 日本 投資顧問業 協会	一般社団法人 金融先物 取引業協会	一般社団法人 第二種 金融商品 取引業協会
株式会社あいち銀行	登録金融機関 東海財務局長(登金)第12号	○		○	
株式会社青森みちのく銀行	登録金融機関 東北財務局長(登金)第1号	○			
あかつき証券株式会社	金融商品取引業者 関東財務局長(金商)第67号	○	○	○	
株式会社秋田銀行	登録金融機関 東北財務局長(登金)第2号	○			
朝日信用金庫	登録金融機関 関東財務局長(登金)第143号	○			
株式会社イオン銀行(委託金融商品取引業者 マネックス証券株式会社)	登録金融機関 関東財務局長(登金)第633号	○			
池田泉州T T証券株式会社	金融商品取引業者 近畿財務局長(金商)第370号	○			
株式会社SBI証券	金融商品取引業者 関東財務局長(金商)第44号	○		○	○
株式会社SBI新生銀行(委託金融商品取引業者 株式会社SBI証券)	登録金融機関 関東財務局長(登金)第10号	○		○	
株式会社SBI新生銀行(委託金融商品取引業者 マネックス証券株式会社)	登録金融機関 関東財務局長(登金)第10号	○		○	
株式会社SBIネオトレード証券	金融商品取引業者 関東財務局長(金商)第8号	○		○	
岡崎信用金庫	登録金融機関 東海財務局長(登金)第30号	○			
岡三証券株式会社	金融商品取引業者 関東財務局長(金商)第53号	○	○	○	○
おかやま信用金庫	登録金融機関 中国財務局長(登金)第19号	○			
株式会社きらやか銀行	登録金融機関 東北財務局長(登金)第15号	○			
株式会社熊本銀行	登録金融機関 九州財務局長(登金)第6号	○			
株式会社高知銀行	登録金融機関 四国財務局長(登金)第8号	○			
株式会社三十三銀行	登録金融機関 東海財務局長(登金)第16号	○			
株式会社静岡銀行	登録金融機関 東海財務局長(登金)第5号	○		○	
七十七証券株式会社	金融商品取引業者 東北財務局長(金商)第37号	○			
株式会社清水銀行	登録金融機関 東海財務局長(登金)第6号	○			
株式会社十八親和銀行	登録金融機関 福岡財務支局長(登金)第3号	○			
株式会社十六銀行	登録金融機関 東海財務局長(登金)第7号	○		○	
十六T T証券株式会社(ラップ専用)	金融商品取引業者 東海財務局長(金商)第188号	○			
株式会社荘内銀行	登録金融機関 東北財務局長(登金)第6号	○			
スターツ証券株式会社	金融商品取引業者 関東財務局長(金商)第99号	○	○		
株式会社スマートプラス(三菱UFJアセットマネジメント株式会社と共同で投資信託取引サービス mattoco+運営)	金融商品取引業者 関東財務局長(金商)第3031号	○	○		○
株式会社スマートプラス	金融商品取引業者 関東財務局長(金商)第3031号	○	○		○
スルガ銀行株式会社	登録金融機関 東海財務局長(登金)第8号	○			
株式会社仙台銀行	登録金融機関 東北財務局長(登金)第16号	○			
株式会社大光銀行	登録金融機関 関東財務局長(登金)第61号	○			
株式会社但馬銀行	登録金融機関 近畿財務局長(登金)第14号	○			
C H E E R証券株式会社	金融商品取引業者 関東財務局長(金商)第3299号	○	○		
ちばぎん証券株式会社	金融商品取引業者 関東財務局長(金商)第114号	○			
中銀証券株式会社	金融商品取引業者 中国財務局長(金商)第6号	○			
株式会社中国銀行	登録金融機関 中国財務局長(登金)第2号	○		○	
東海東京証券株式会社	金融商品取引業者 東海財務局長(金商)第140号	○	○	○	○
株式会社東北銀行	登録金融機関 東北財務局長(登金)第8号	○			
株式会社東和銀行	登録金融機関 関東財務局長(登金)第60号	○			
株式会社栃木銀行	登録金融機関 関東財務局長(登金)第57号	○			
株式会社鳥取銀行	登録金融機関 中国財務局長(登金)第3号	○			
株式会社富山第一銀行	登録金融機関 北陸財務局長(登金)第7号	○			
株式会社名古屋銀行	登録金融機関 東海財務局長(登金)第19号	○			
株式会社南都銀行	登録金融機関 近畿財務局長(登金)第15号	○			
南都まほろば証券株式会社	金融商品取引業者 近畿財務局長(金商)第25号	○			
PWM日本証券株式会社	金融商品取引業者 関東財務局長(金商)第50号	○			○
株式会社百五銀行	登録金融機関 東海財務局長(登金)第10号	○		○	
百五証券株式会社	金融商品取引業者 東海財務局長(金商)第134号	○			
株式会社福岡銀行	登録金融機関 福岡財務支局長(登金)第7号	○		○	
PayPay銀行株式会社	登録金融機関 関東財務局長(登金)第624号	○		○	
PayPay証券株式会社	金融商品取引業者 関東財務局長(金商)第2883号	○			
株式会社北都銀行	登録金融機関 東北財務局長(登金)第10号	○			
ほくほくT T証券株式会社	金融商品取引業者 北陸財務局長(金商)第24号	○			
株式会社北洋銀行	登録金融機関 北海道財務局長(登金)第3号	○		○	

・商号欄に*の表示がある場合は取次販売会社です。・商号欄に(※)の表示がある場合は新規申込のお取扱いを中止しております。

2025年12月30日現在

販売会社情報一覧表

投資信託説明書(交付目論見書)のご請求は下記の販売会社まで

ファンド名称:三菱UFJ 純金ファンド

商号	登録番号等	日本証券業協会	一般社団法人 日本投資顧問業協会	一般社団法人 金融先物取引業協会	一般社団法人 第二種金融商品取引業協会
北洋証券株式会社	金融商品取引業者 北海道財務局長(金商)第1号	○			
松井証券株式会社	金融商品取引業者 関東財務局長(金商)第164号	○		○	
マネックス証券株式会社	金融商品取引業者 関東財務局長(金商)第165号	○	○	○	○
株式会社三菱UFJ銀行(インターネット専用)	登録金融機関 関東財務局長(登金)第5号	○		○	○
三菱UFJ e スマート証券株式会社	金融商品取引業者 関東財務局長(金商)第61号	○	○	○	○
三菱UFJ 信託銀行株式会社	登録金融機関 関東財務局長(登金)第33号	○	○	○	
株式会社宮崎銀行	登録金融機関 九州財務局長(登金)第5号	○			
m o m o o証券株式会社	金融商品取引業者 関東財務局長(金商)第3335号	○	○		
株式会社武蔵野銀行	登録金融機関 関東財務局長(登金)第38号	○			
めぶき証券株式会社	金融商品取引業者 関東財務局長(金商)第1771号	○			
株式会社山梨中央銀行	登録金融機関 関東財務局長(登金)第41号	○			
楽天証券株式会社	金融商品取引業者 関東財務局長(金商)第195号	○	○	○	○
株式会社琉球銀行	登録金融機関 沖縄総合事務局長(登金)第2号	○			
ワイエム証券株式会社(ラップ専用)	金融商品取引業者 中国財務局長(金商)第8号	○			

・商号欄に*の表示がある場合は取次販売会社です。・商号欄に(※)の表示がある場合は新規申込のお取扱いを中止しております。

●委託会社(ファンドの運用の指図等)

三菱UFJアセットマネジメント株式会社

金融商品取引業者 関東財務局長(金商)第404号 <ホームページアドレス> <https://www.am.mufg.jp/>

加入協会:一般社団法人 投資信託協会

一般社団法人 日本投資顧問業協会

<お客さま専用フリーダイヤル> 0120-151034

(受付時間 営業日の9:00~17:00)

●受託会社(ファンドの財産の保管・管理等)

三菱UFJ信託銀行株式会社

追加型投信／国内／その他資産(商品)

三菱UFJ 純金ファンド〈愛称：ファインゴールド〉

